Uživatelský manuál

Xiaomi Yi Dash Camera

1. Obsah balení

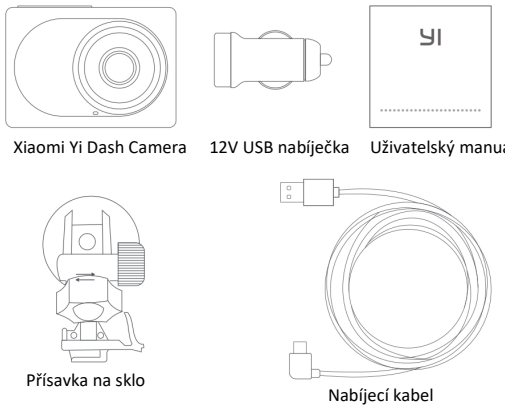

2. Popis částí kamery

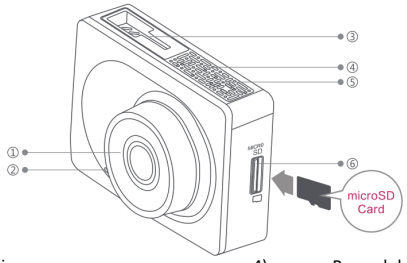

1) Objektiv
2) Mikrofon
3) Slot pro držák
4) Reproduktor
5) Otvory chlazení
6) Slot pro Micro SD*

* Pro ukládání záznamu použijte značkovou Micro SD kartu o kapacitě 8-64GB Class 10 nebo vyšší. V opačném případě je možné, že pořízený záznam bude nekvalitní

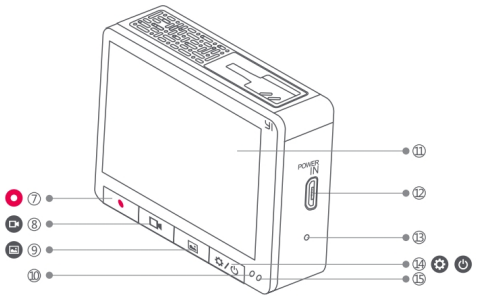

7) Nouzový videozáznam
8) Videozáznam
9) Přehrávání
10) Indikátor stavu
11) Displej
12) Micro USB
13) Reset
14) Reset / Nastavení

3. Nabíjení

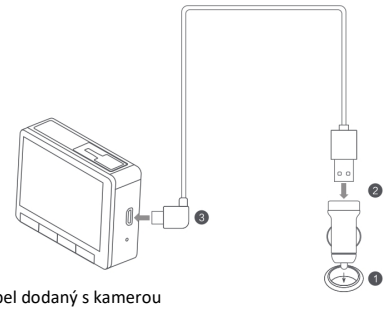

Použijte 3,5 metrový kabel dodaný s kamerou

(Nabíječ: Vstupní napětí: 12-24V, výstupní napětí 5V, 2,1A)

4. Propojení kamery s telefonem

Nascanujte QR kód, stáhněte aplikaci a dokončete její instalaci podle zobrazených instrukcí. Nepůjde-li Vám QR kód načíst, vyhledejte v Google Play / Appstore aplikaci Yi Dash Cam.

5. Stručný popis aplikace

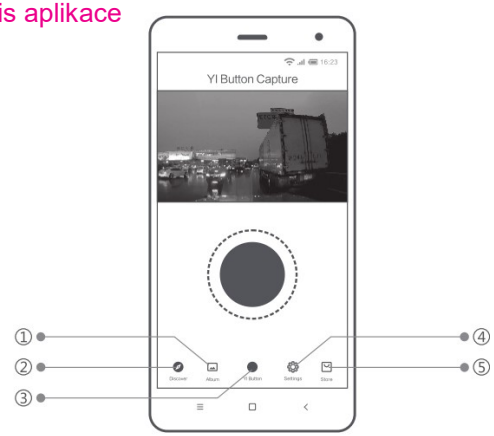

1) Fotoalbum
2) Prohlížení
3) Spoušť
4) Nastavení
5) Obchod

6. Základní ovládání

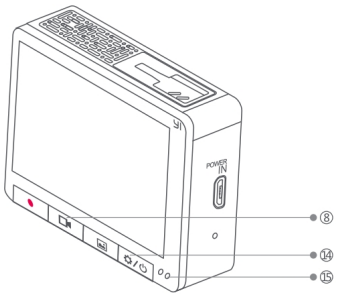

8) Nahrávání
14) Nastavení / Napájení
15) Indikátor nabíjení baterie

Zapnutí:

Krátce stiskněte tlačítko pro nahrávání

Vypnutí:

Dlouze stiskněte tlačítko pro nahrávání (pokud je baterie vybitá, může svítit červeně)

Nastavení:

Po spustění kamery klikněte na tlačítko Nastavení / Napájení.

Povolení stavu napájení z baterie:

Automatické vypunutí zařízení po 10 vteřin je důsledkem odpojení od napájení

7. Nastavení

Rozlišení videa: Výchozí rozlišení je 1920 x 1080p 30fps. Tlačítkem „Confirm“ přepínáte mezi dalšími možnostmi.

Mikrofon: Tlačítkem „Confirm“ zapínáte nebo vypínáte mikrofon

Citlivost detekce: Výchozí je střední citlivost. Tlačítkem „Confirm“ přepínáte mezi nízkou, střední, nebo vysokou citlivostí. (Záznam 10s před a 10s po kolizi bude uchován jakou důkazní záznam).

ADAS: Tlačítkem „Confirm“ vypínáte nebo zapínate ADAS

Wifi: Tlačítkem „Confirm“ vypínáte nebo zapínate WiFi

Obnova výchozího nastavení: Tlačítkem „Confirm“ obnovíte zařízení do továrního nastavení

Formátovaní SD karty: Tlačítkem „Confirm“ provedete smazání kompletního obsahu SD karty a její naformátování

7. ADAS

Toto zařízení disponuje funkcí ADAS * (Advanced Driver Assistance System)

Jedná se o inteligentní systém, který detekuje vzdálenost mezi vozidly, značení silnic a provádí další užitečné funkce. Když je systém ADAS zapnutý, získáváte užitečné informace o ostatních vozidlech, kdy ADAS pomáhá analyzovat aktuální situaci na vozovce.

Přesto řidič musí pečlivě sledovat situaci na silnici, dodržovat dopravní předpisy a být opatrný. Přítomnost zařízení neposkytuje záruku, že zabrání nehodám.

8. Instalace zařízení

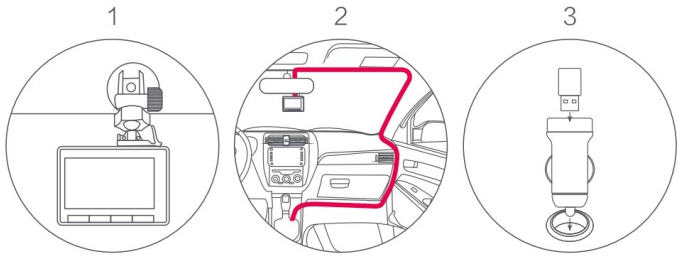

Uchyťte kameru na čelní sklo pomocí přísavky v této pozici

Protáhněte napájecí kabel tak, aby Vám nepřekážel ve výhledu

Vložte nabíječ do 12V zdířky Vašeho vozidla a připojte napájecí kabel

9. Parametry

Maximální rozlišení: 2304x1296p / 3Mp
Kvalita záznamu: 1296p 30FPS / 1080p 60FPS/ 1080p 30FPS
Objektiv: širokoúhlý F1.8
Zvuk: zabudovaný mikrofon / reproduktor
Formát videa: H.264, MP4
Paměťová karta: micro SD (doporučená Class10, 8-64GB)
Hmotnost: 74g
Displej: 2.7” TFT
Wifi standard: 802.11n Podpora: Android/iOS
Bezdrátové zabezpečení: WPA2
Délka napájecího kabelu: 3.5m
Napájení: 5V Micro-USB
Zabudovaná Li-On baterie: 240mAh

10. Bezpečnostní upozornění

Pozorně si přečtěte tento manuál

Produkt čistěte pouze suchým hadříkem

Používejte pouze příslušenství doporučené výrobcem

Odpojte produkt od napájení, pokud nebude delší dobu používán

Uchovávejte produkt mimo dosah zvířat a malých dětí.

Nesprávné zacházení se zařízením, baterií a příslušenstvím, jejich poškození či neodborná oprava mohou vést k explozi či vzniku požáru.

Nepoužívejte zařízení mimo teploty 0°C - 40°C

11. Likvidace výrobku

Toto označení na produktu, příslušenství nebo v dokumentaci značí, že produkt a elektronická příslušenství (např. nabíječka, sluchátka, kabel USB) by neměly být likvidovány s běžným domácím odpadem.

12. Záruční podmínky

Záruka se nevztahuje následující případy:

1: Zásahy do zařízení neoprávněnou osobou, kontakt s tekutinou, užití v rozporu s manuálem, vnější fyzické poškození výrobku, použití s neodpovídajícím externím zařízením;

2: Překročení záruční lhůty;

3: Poškození způsobené pádem / nadměrnou silou

Prosím zachovejte kompletní balení produktu. Toto je jednou z podmínek poprodejního servisu

Prohlášení o shodě

Společnost Seymoore TRADE tímto prohlašuje, že zařízení je ve shodě se základními požadavky a s dalšími příslušnými ustanoveními nařízení vlády č. 17/2003 Sb., Toto prohlášení je vydáno na základě dokumentů předložených výrobcem.

CE1313

FCC ID:2AFIB-YCS1015

Výrobce: Shanghai Yi Technology
Adresa: Shanghai, Mr. Bodongxin, st. Jinke, Zhangtai area, zd.E 6